

Association des entreprises de Louvain-
La-Neuve, Mont-Saint-Guibert et Wavre



Alliance Centre BW

Qui est l'Alliance Centre BW ?

L'Association ALLIANCE CENTRE BW rassemble actuellement 320 entreprises de Louvain-la-Neuve, Mont-Saint-Guibert, Wavre et alentours, ce qui représente environ 22.000 emplois.

Alliance Centre BW est le trait d'union entre l'Université Catholique de Louvain, les entreprises des parcs d'activités économiques et les communes du centre du Brabant Wallon.

Quelle est sa mission ?

Soutenir et favoriser le développement d'un réseau d'entreprises et l'esprit d'entreprendre

Offrir un tremplin économique et social à ses membres

Promouvoir les intérêts des entreprises



Comment l'association réalise-t-elle sa mission ?

Au travers des visites d'entreprises, tables d'hôtes, workshops, petits-déjeuners d'information, conférences interactives, afterworks, soirées festives, activités sportives, ... L'Alliance Centre BW organise plus de 50 événements par an.

En partenariat avec d'autres acteurs locaux, l'Alliance Centre BW soutient et développe entre autres :

- Mind & Market, une bourse pour la création d'activités innovantes
- GO2REVE, le Réseau Entreprise Vers l'Enseignement secondaire
- FIE (Fondation pour la Jeune Entreprise) pour soutenir les jeunes entrepreneurs
- B2BWCONNECT, un rallye de speed business dans tout le Brabant wallon

L'Alliance Centre BW apporte des aides concrètes aux entreprises du centre du Brabant wallon :

- Des solutions de mobilité alternatives pour une meilleure accessibilité des sociétés
- Lobbying quand cela s'avère nécessaire
- Des outils et bonnes pratiques pour se développer durablement et contribuer à l'effort commun nécessaire pour la sauvegarde des générations futures



Notre association d'entreprises est une source de bénéfices financiers pour ses membres :

- Les groupes d'achats énergie, chèque-repas électroniques, ...
- Des réductions de coûts grâce au soutien des pouvoirs locaux
- Des avantages exclusifs proposés aux membres par les membres

Appelé l'ALLIANCE MAG, le magazine des membres assure une partie importante de sa communication en Brabant wallon.

ET SI VOUS PASSIEZ À
LA VITESSE SUPÉRIEURE ?



ADAPTATION DE LA LIGNE 11

Amélioration de la desserte des parcs
scientifiques Fleming et Einstein de Louvain-
la-Neuve et Axis Parc de Mont-Saint-Guibert

Une collaboration entre





Contexte

- ▶ La mobilité
= un enjeu majeur pour les Parcs et les projets immobiliers « satellites » en cours de développement
- ▶ A ce niveau, le succès du centre Brabant wallon peut devenir notre pire ennemi...
- ▶ Chaque années plusieurs centaines de voitures supplémentaires sur la zone ...
- ▶ L'aménagement des infrastructures routières mettra du temps et ne résoudra pas tout.



Contexte

Depuis plusieurs années, l'association d'entreprises Alliance Centre BW travaille à l'amélioration de l'accessibilité de ses entreprises membres

Entité Tous vélo-actifs, organisation de réunions de concertation avec les échevins mobilité des 10 communes voisines, lobbying pour l'amélioration des PCM et accès aux zones d'activités concernées, plusieurs campagnes pour promouvoir le covoiturage; Développement d'offre de transport en commun qui convienne aux entreprises, ...

Le développement durable = une priorité!



Vidéos



- ▶ Vidéo de sensibilisation : <https://www.youtube.com/watch?v=xn7z9w34ydM>
- ▶ Reportage TV COM lors du démarrage de la ligne de bus 11 améliorée : http://www.tvcom.be/video/info/mobilitye-/mobilité-le-tec-modifie-la-ligne-11_20275_89.html





Contexte

Objectif de ce projet:

- ▶ Développer une offre de transport en commun qui convienne aux entreprises
- ▶ Confronter les besoins des entreprises ET l'offre actuelle de service transport public :
Enquêtes 2016 pour l'amélioration de la desserte TEC des parcs de Louvain-La-Neuve et Axisparc
- ▶ **518 réponses** ont été recueillies parmi les travailleurs des entreprises concernées

Résultat de l'enquête



Contexte:

En décembre 2016, une enquête, via internet, à destination du personnel des entreprises des parcs scientifiques Fleming, Einstein et Axis Parc de Louvain-la-Neuve a été réalisée par le TEC BW, en collaboration avec l'Alliance Centre BW et la cellule mobilité de l'UWE.

Via cette enquête, le TEC Brabant Wallon et l'Alliance Centre BW ont proposé l'offre de service suivante : la ligne 11 adaptée qui passerait par l'Axis Parc, elle aurait une desserte prolongée au Parc Fleming et son offre serait étendue de 8 passages à 22 passages.

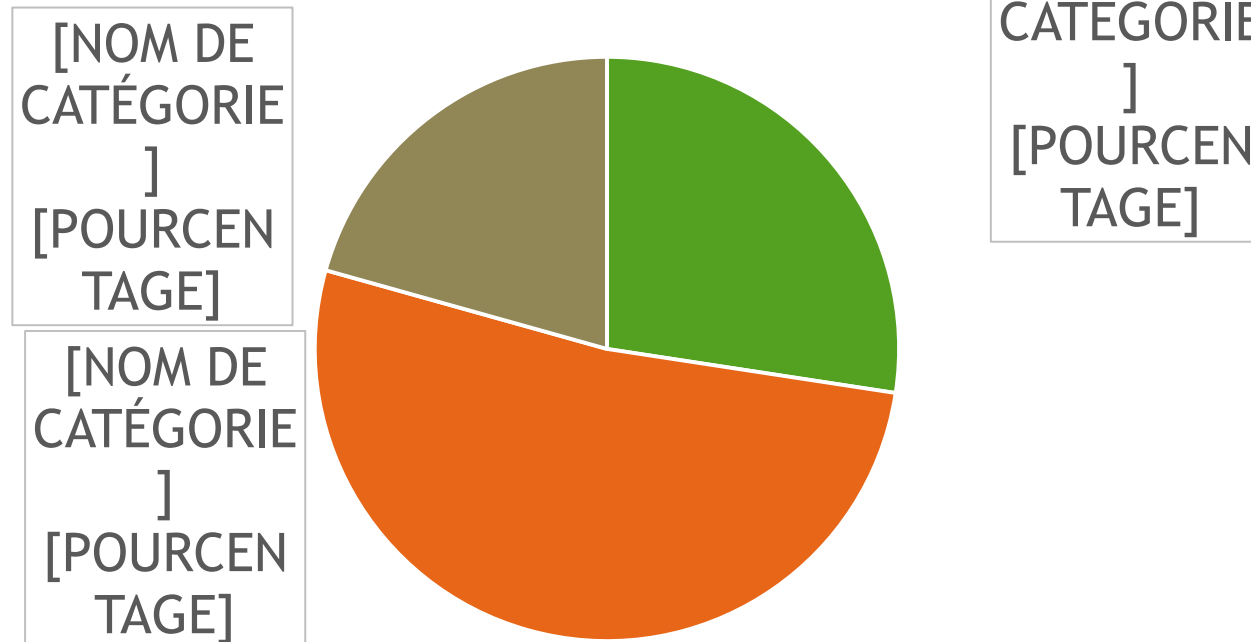


2. Résultats de l'enquête

Résultats:

- ▶ 518 répondants répartis au sein de 100 entreprises : en première position l'entreprise IBA avec 31%, en seconde position Zoetis avec 11%, suivi de Firmenich avec 9%

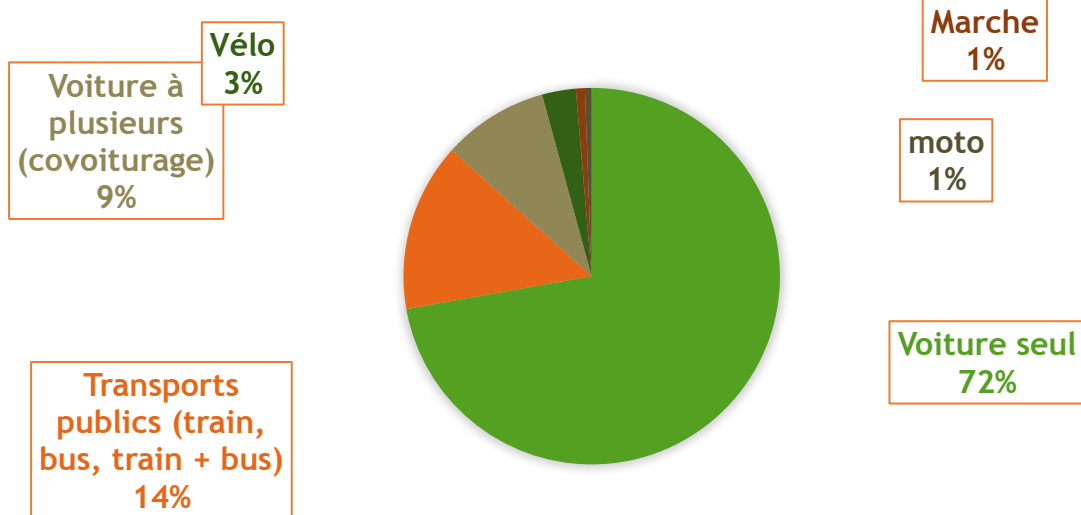
Répartition par Parcs Scientifiques



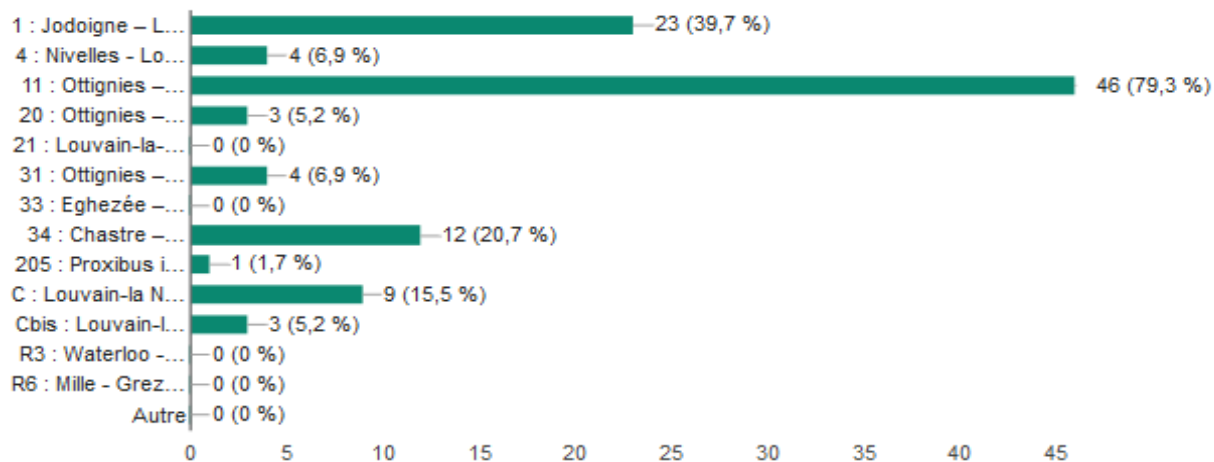


Résultats de l'enquête

MODE DE DÉPLACEMENT PRINCIPAL



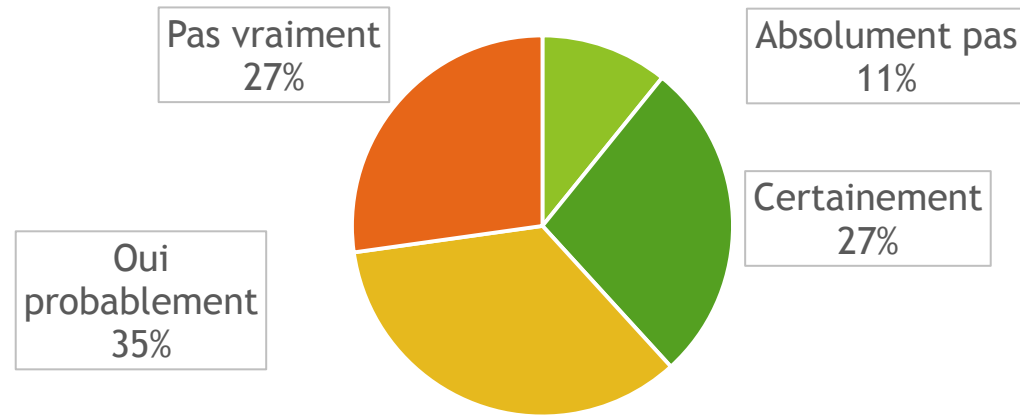
Lignes de bus utilisées



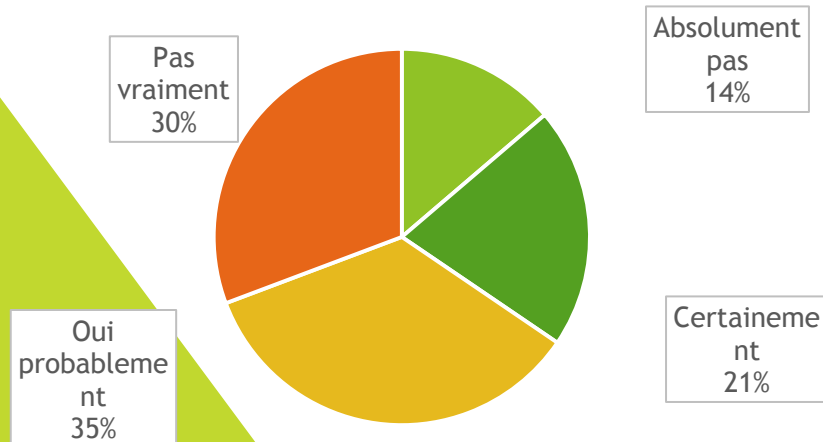


Résultats de l'enquête

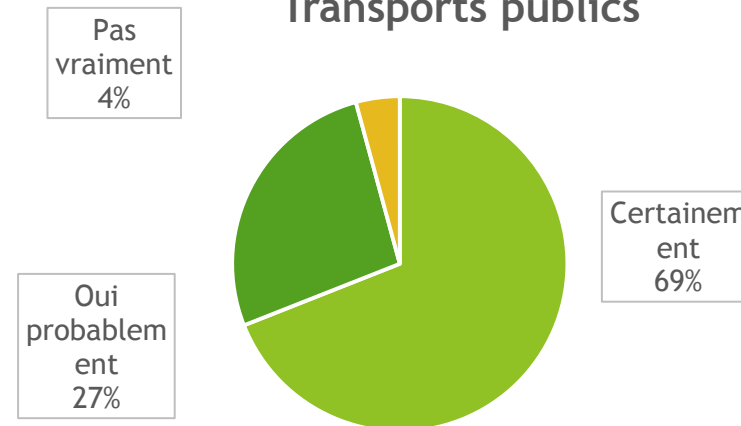
Intérêt des 518 répondants pour la nouvelle ligne



*Intérêt par mode de transport.
373 réponses : Voiture seul*



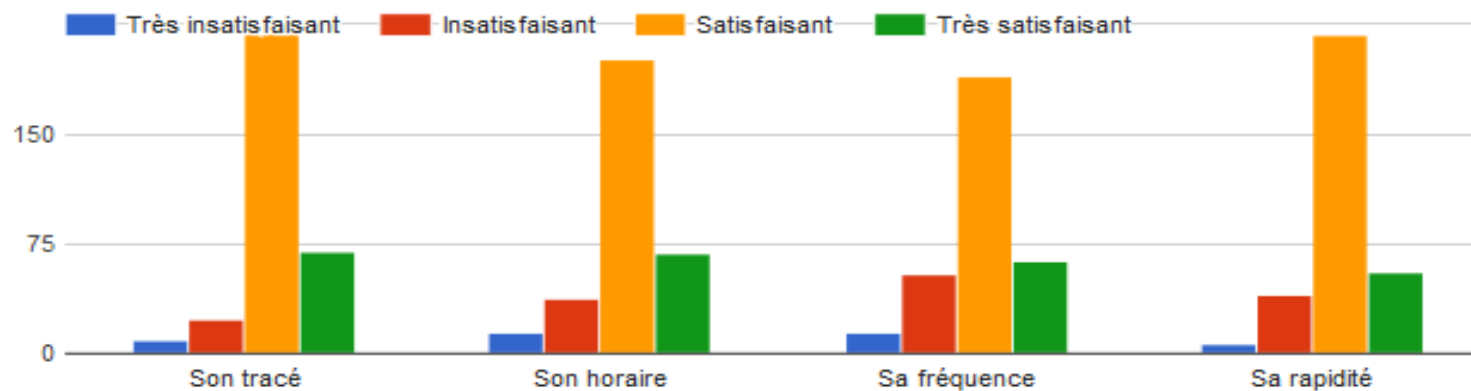
*Intérêt par mode de transport. 73 réponses :
Transports publics*



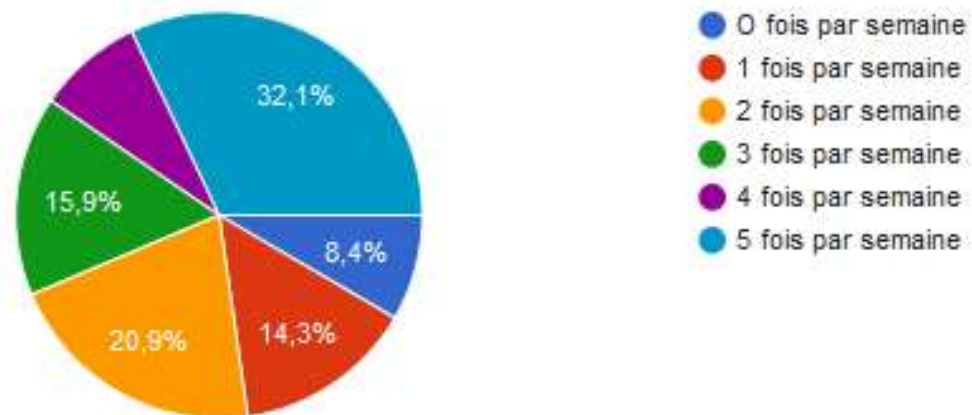


Résultats de l'enquête

Qualité de la nouvelle ligne. 321 réponses



Fréquence d'usage potentiel. 321 réponses





- ▶ Pour concrétiser cette expérience pilote, le TEC Brabant wallon a investi 200.000 EUR et a demandé une recette minimale annuelle de 50.000 EUR qui requiert la participation directe des entreprises
- ▶ Une proposition d'alternative efficace à la voiture que les entreprises comptent bien saisir maintenant en s'engageant à prendre des abonnements prépayés pour faciliter l'accès de leurs collaborateurs



Projet-pilote : adaptation ligne 11

▶ Ligne 11 actuelle : Ottignies - Einstein - Fleming

▶ Nouvelle mouture :

ligne 11 + desserte des parcs scientifiques et économiques de Louvain-la-Neuve et de Mont-Saint-Guibert

▶ Objectif :

Améliorer la desserte des zoning Fleming et Einstein de Louvain-la-Neuve et de l'AXIS Parc de Mont-Saint-Guibert

▶ Concrètement :

- ✓ *Plus de parcours*
- ✓ *Nouvelle desserte des Parcs de Louvain-la-Neuve et de Mont-Saint-Guibert*
- ✓ *Meilleure correspondance avec les trains de et vers Bruxelles - Namur*
- ✓ *Possibilité de rejoindre le centre de Louvain-la-Neuve*



Horaires

- ▶ Définis sur base des horaires des travailleurs des différentes entreprises des Parcs
- ▶ Définis en fonction des correspondances possibles avec les trains *de* et *vers* Namur et Bruxelles à la gare d'Ottignies
- ▶ 22 parcours au lieu des 8 initialement
 - 3 allers par heure de la gare d'Ottignies
(en correspondance avec les trains de Bruxelles et Namur)
 - 3 retours par heure au départ des Parcs vers la gare d'Ottignies
(en correspondance avec les trains vers Bruxelles et Namur)
 - Desserte sur le temps de midi
(pour les travailleurs à temps partiel et pour rejoindre le centre de LLN)



Horaires

► Aller

Trains IC de Namur	6:12	6:42	7:12	7:32	7:42	7:59	8:12		8:42	9:12	13:12
Trains L de Namur				7:27		7:56		8:34			
Trains L de Bruxelles		6:42	7:10		7:42	7:58	8:10	8:29	8:42	9:10	13:10
Trains IC de Bruxelles	6:16	6:46	7:16		7:46		8:16		8:46	9:16	13:16
Ottignies, Gare	6:23	6:53	7:23	7:40	7:53	8:06	8:23	8:40	8:53	9:23	13:23
L-L-N, Gare d'Autobus	6:31	7:01	7:31	7:48	8:01	8:14	8:31	8:48	9:01	9:31	13:31
Louvain-la-Neuve, Parc d'Affaires	6:33	7:03	7:33	7:50	8:03	8:16	8:33	8:50	9:03	9:33	13:33
Mont-St-Guibert, Axis Parc	6:35	7:05	7:35	7:52	8:05	8:18	8:35	8:52	9:05	9:35	13:35
Louvain-la-Neuve, Einstein	6:39	7:09	7:39	7:56	8:09	8:22	8:39	8:56	9:09	9:39	13:39
Louvain-la-Neuve, Fleming	6:41	7:11	7:41	7:58	8:11	8:24	8:41	8:58	9:11	9:41	13:41
Mont-St-Guibert, Grandbonpré	6:41	7:11	7:41	7:58	8:11	8:24	8:41	8:58	9:11	9:41	13:41
Louvain-la-Neuve, Jean Pâques	6:42	7:12	7:42	7:59	8:12	8:25	8:42	8:59	9:12	9:42	13:42
Voyage	1	3	5	7	9	11	13	15	17	19	21



Horaires

► Retour

Louvain-la-Neuve, Jean Pâques	12:18	15:48	16:18	16:35	16:48	17:04	17:16	17:35	17:48	18:18	18:35
Mont-St-Guibert, Grandbonpré	12:19	15:49	16:19	16:36	16:49	17:05	17:17	17:36	17:49	18:19	18:36
Louvain-la-Neuve, Fleming	12:19	15:49	16:19	16:36	16:49	17:05	17:17	17:36	17:49	18:19	18:36
Louvain-la-Neuve, Einstein	12:21	15:51	16:21	16:38	16:51	17:07	17:19	17:38	17:51	18:21	18:38
Mont-St-Guibert, Axis Parc	12:25	15:55	16:25	16:42	16:55	17:11	17:23	17:42	17:55	18:25	18:42
Louvain-la-Neuve, Parc d'Affaires	12:27	15:57	16:27	16:44	16:57	17:13	17:25	17:44	17:57	18:27	18:44
L-L-N, Gare d'Autobus	12:29	15:59	16:29	16:46	16:59	17:15	17:27	17:46	17:59	18:29	18:46
Ottignies, Gare	12:37	16:07	16:37	16:54	17:07	17:23	17:37	17:54	18:07	18:37	18:54
Trains IC vers Namur	12:48	16:18	16:48	17:01	17:18	17:28	17:48	18:01	18:18	18:48	19:01
Trains L vers Namur				17:04		17:32		18:04			19:04
Trains L vers Bruxelles	12:50	16:17	16:50		17:17		17:50		18:17	18:50	
Trains IC vers Bruxelles	12:44	16:14	16:44	17:01	17:14		17:44	18:01	18:14	18:44	19:01
Voyage	2	4	6	8	10	12	14	16	18	20	22



Itinéraire





Tarifs

► Tarifs TEC en vigueur = Trajet NEXT

• Si vous voyagez parfois :

1 parcours : **1,90** en prévente / **2,40** à bord du bus
1 jour : **4,00** en prévente / **5,00** à bord du bus
3 jours : **8,00** en prévente

PRIX / Parcours

1,90 € ou 2,40€
1€ ou 1,25€
0,67€

• Si vous voyagez souvent :

Multi 8 (8 trajets) : **8,80** / **6,40** tarif réduit
Multiflex (12 trajets) : **13,20** / **9,60** tarif réduit

1,20€
1,10€

• Si vous voyagez beaucoup :

12-24 ans :

Abonnement mensuel : **15,50** / **12,40** tarif réduit
Abonnement annuel : **128,00** / **102,40** tarif réduit

0,40€
0,30€

25-64 ans :

Abonnement mensuel : **37,00** / **29,60** tarif réduit
Abonnement annuel : **316,00** / **252,80** tarif réduit

0,93€
0,72€



Promotion

- ▶ Réunions d'information aux entreprises
- ▶ Mailing direct aux entreprises ayant participé à l'enquête
- ▶ Articles dans les news d'Alliance Centre BW, Axis Parc et Parc scientifique
- ▶ Infos sur le portail UCL et site de l'Alliance Centre BW



- ▶ Possibilité de tester la ligne pendant 7 jours pour 7 euros
- ▶ Reportage TV COM et campagne presse

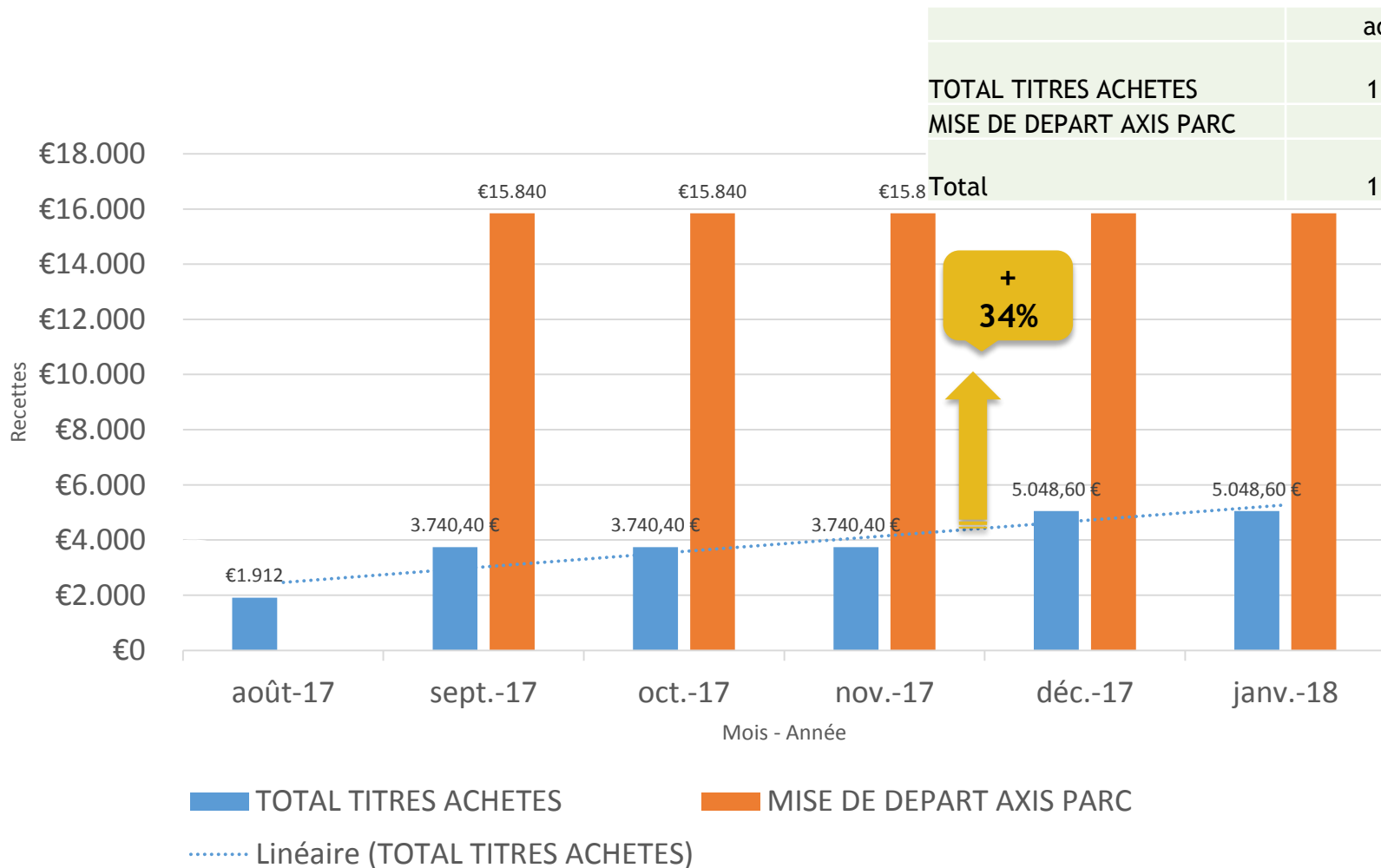
Engagements des entreprises

Axisparc, premier contributeur côté entreprises
via l'achat de 1250 cartes multiplex non nominatives



Entreprises & Recettes

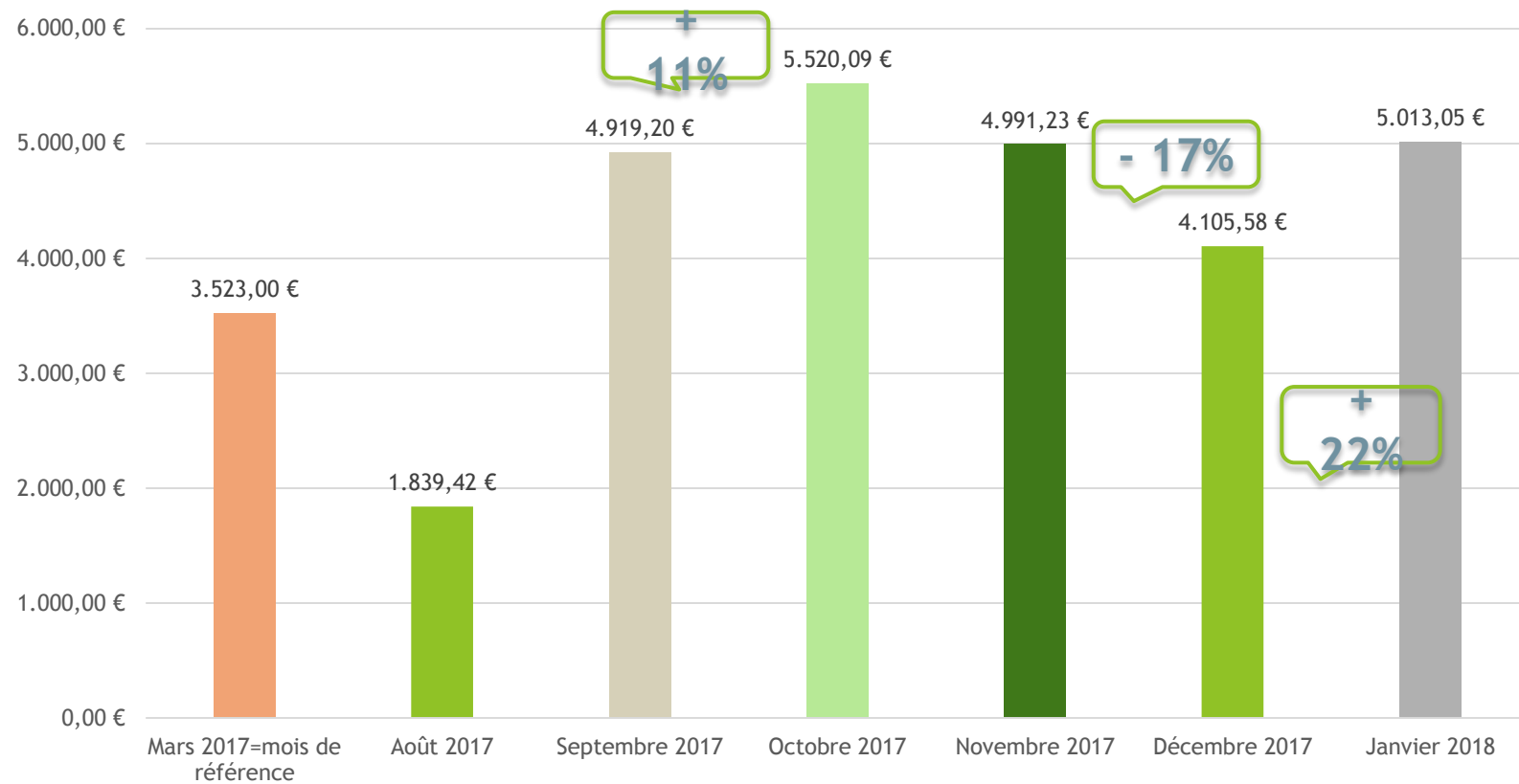
BUS'ness
SOLUTIONS DE MOBILITÉ COMBINÉES GRÂCE AU **TEC**



	août-17	sept-17	oct-17	nov-17	déc-17	janv-18
TOTAL TITRES ACHETES	1.912 €	3.740,40 €	3.740,40 €	3.740,40 €	5.048,60 €	5.048,60 €
MISE DE DEPART AXIS PARC		15.840 €	15.840 €	15.840 €	15.840 €	15.840 €
Total	1.912 €	19.580 €	19.580 €	19.580 €	20.888,60 €	20.888,60 €

Avec mise de départ de 15.840 € pris en charge par l'Axis Parc via les 1.200 cartes

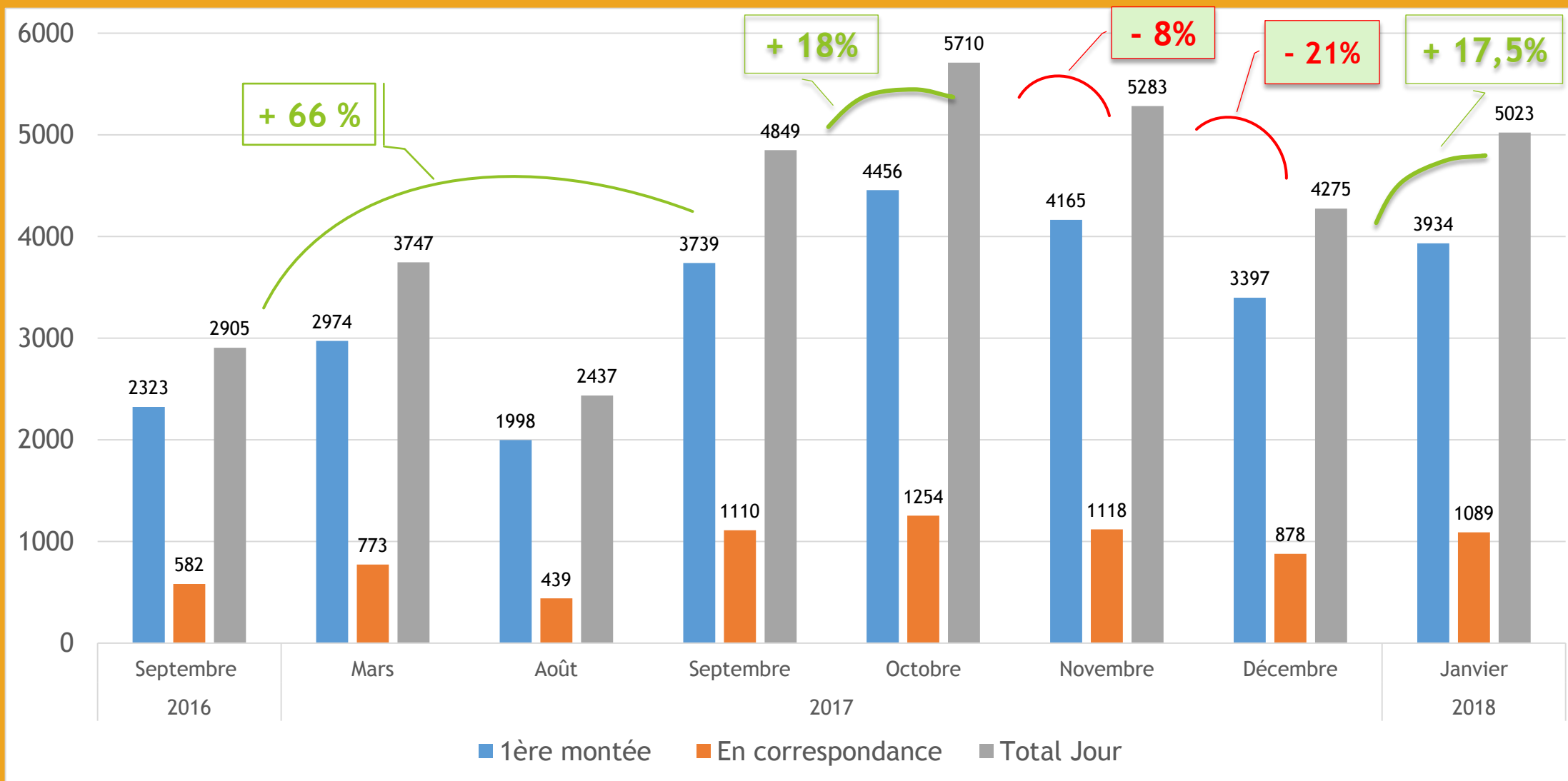
Recettes ligne 11 (hors billets dépannage et mise Axis Parc)





Statistiques voyages

→ EVOLUTION DU NOMBRE DE VOYAGES PAR MOIS SUR LA LIGNE 11





Merci pour votre attention !

Projet Alliance Centre BW - TEC réalisé avec l'aimable collaboration de la Cellule Mobilité de l'UWE, le Louvain-la-Neuve Science Park, l'Axis Parc, et l'intercommunale du Brabant Wallon.